



See and treat nella gestione dei codici minori in pronto soccorso indagine retrospettiva e prospettive di sistema

S. Trande*, C. Ramacciani Isemann**, L. Righi**, G. Becattini***

*Azienda Sanitaria di Lecce **Azienda USL Toscana sud est ***Azienda USL Toscana centro



I nostri pronto soccorso...

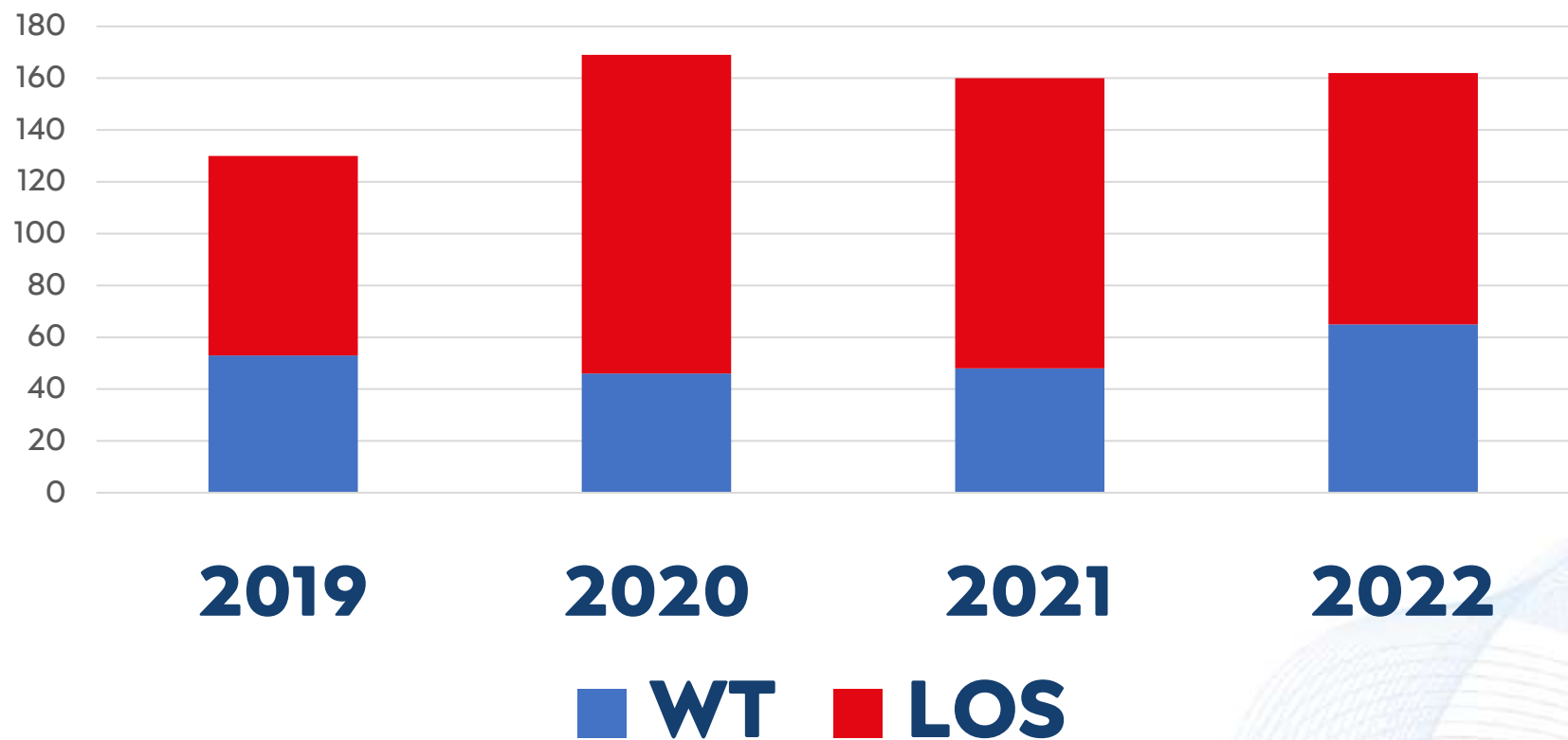


The elephant in the living room...

“Patients who fear an acute threat to their health **do not use services provided in the ambulatory sector [...]. Strengthening of EDs as a single 24/7 access point for emergency care with simultaneous abolition of parallel care structures should be discussed**”



Tempi medi di attesa (WT) e di processo (LOS) per i codici 4 e 5 Azienda USL Toscana sud est





See and Treat in regione Toscana



**Prevalenza
di patologia
traumatica**



**Riduzione
di WT e
LOS**



**No eventi
avversi e
riammissioni**



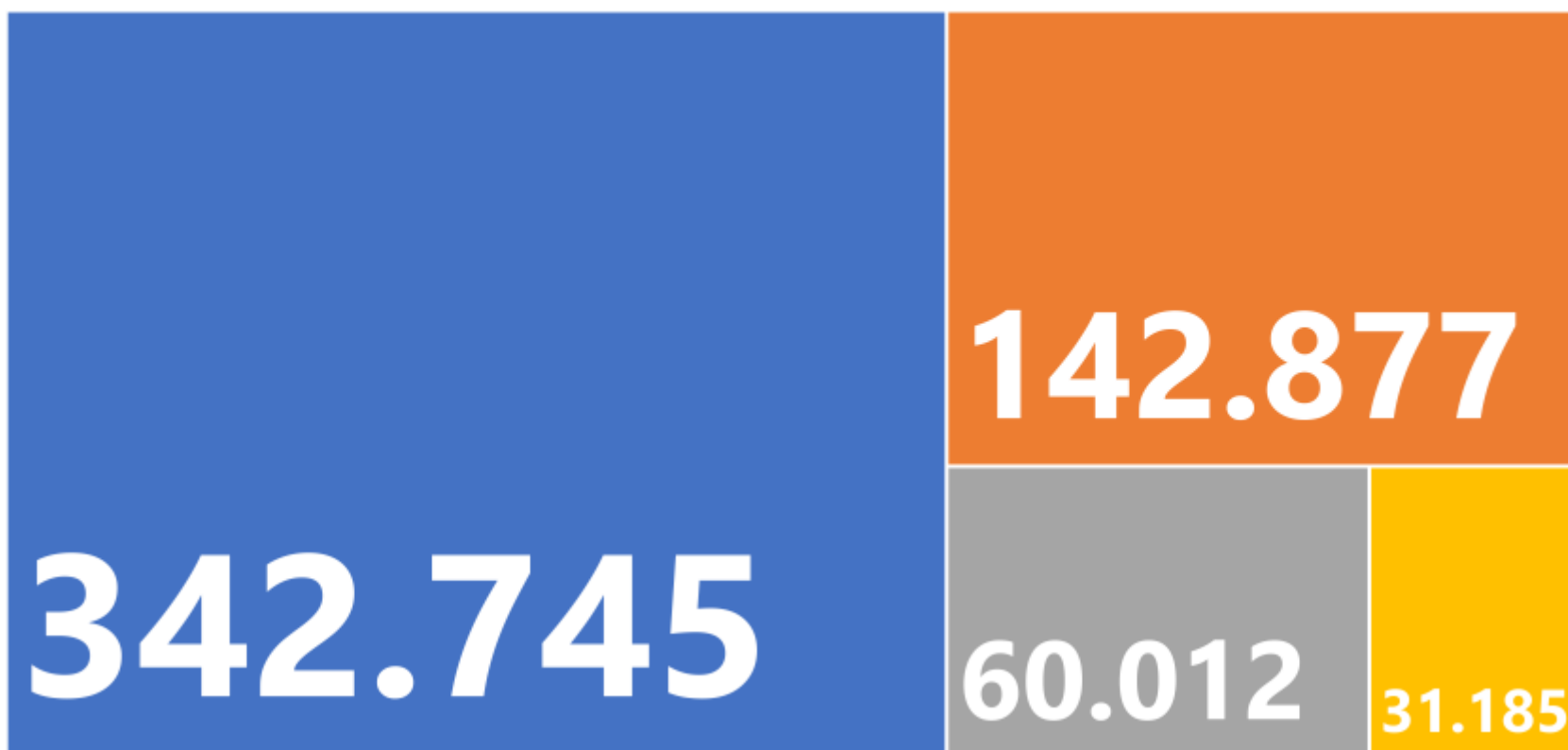
Disegno dello studio

Analisi retrospettiva degli accessi nei PS dell'Azienda USL Toscana sud est nell'anno solare 2019 (codici ICD-9-CM S&T);
Determinazione del fabbisogno di personale medico per l'attività complessiva ed eleggibile S&T (Agenas e SIMEU).



Risultati

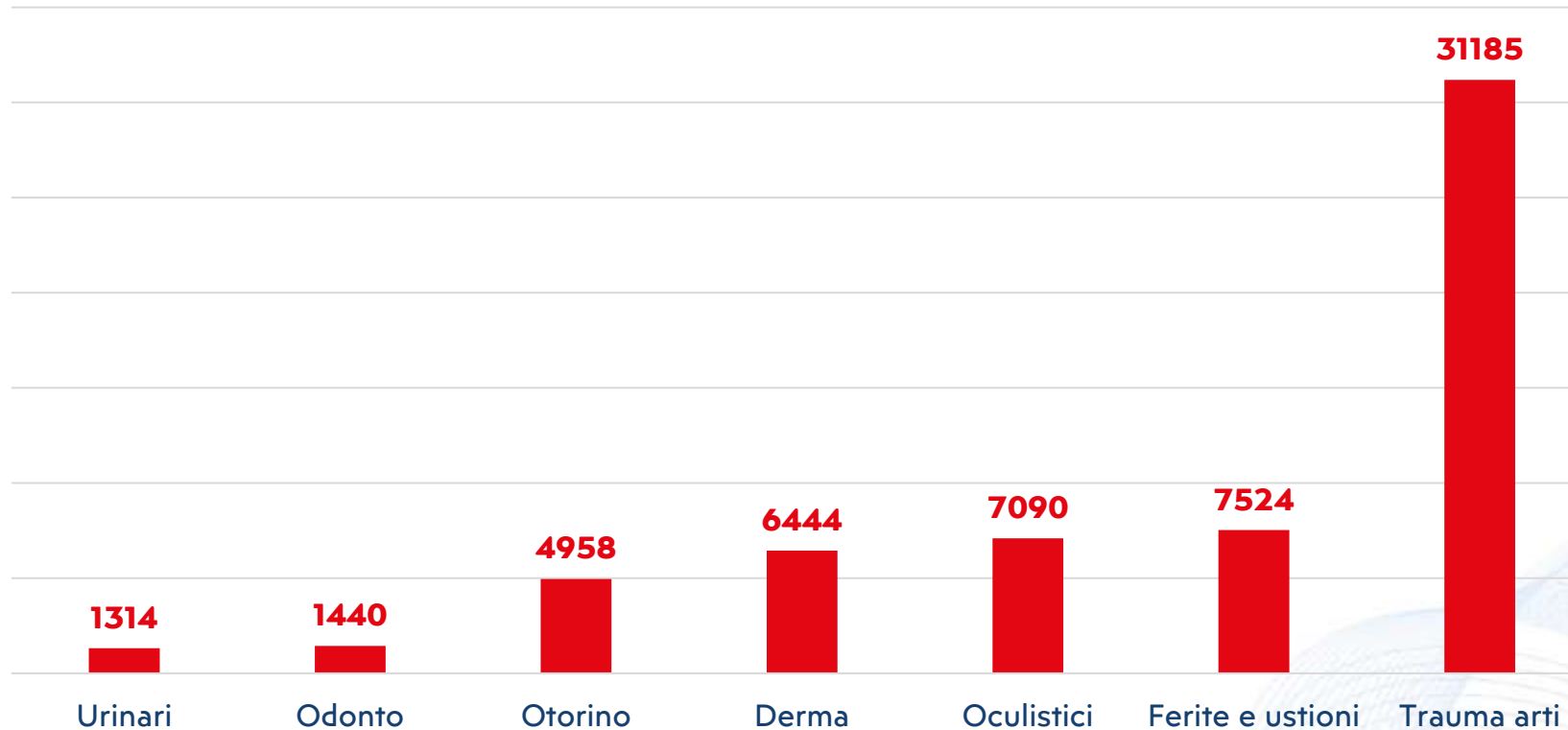
■ Accessi in PS ■ Casistica S&T ■ Eleggibili S&T ■ Trauma arti S&T





Risultati

Accessi eleggibili S&T per problema di presentazione





Risultati

Fabbisogno di personale

	Accessi	Agenas	Agenas^s	SIMEU	S&T	Agenas	Agenas^s
Arezzo	75.183	30,3	24,6	25	14.579	3,3	4,3
Grosseto	71.623	27,4	22,6	23	12.599	2,9	3,8
Montevarchi (AR)	36.775	15,1	12,1	15	5.696	1,3	1,7
Poggibonsi (SI)	30.503	12,9	10,0	13	5.218	1,2	1,6
Montepulciano (SI)	26.866	11,4	8,8	12	3.837	0,9	1,1
Orbetello (GR)	24.814	9,4	7,9	11	3.578	0,8	1,1
Massa Marittima (GR)	14.851	5,9	4,7	9	2.324	0,5	0,7
Bibbiena (AR)	14.764	6,1	4,8	9	2.998	0,7	0,9
Sansepolcro (AR)	14.008	5,2	4,6	9	3.330	0,8	1,0
Cortona (AR)	12.780	5,4	4,2	8	2.355	0,5	0,7
Castel del Piano (GR)	8.245	2,9	2,6	7	1.216	0,3	0,4
Abbadia S. Salvatore (SI)	6.555	2,7	2,1	7	1.562	0,4	0,5
Pitigliano (GR)	5.778	2,2	1,8	6	720	0,2	0,2
Totale	342.745	136,9	110,8	154	60.012	13,8	18,0



Discussione


Attività S&T nei pronto soccorso con meno di 20.000 accessi/anno?





Discussione

Fabbisogno di personale per attività eleggibile S&T




**10,4
FTE**



Discussione

Fabbisogno di personale per attività eleggibile S&T



56,1
FTE



Conclusioni

La **carezza** attuale (e potenziale!) di **professionisti** specializzati rende opportuna una **riflessione** sull'**allocazione** delle **risorse** nei diversi percorsi in PS.



Conclusioni

L'estensione del **modello S&T**, riconosciuto ormai come **sicuro** ed **efficace**, può potenzialmente liberare tempo-professionista per la **casistica** a **maggiore complessità**.



Grazie per l'attenzione